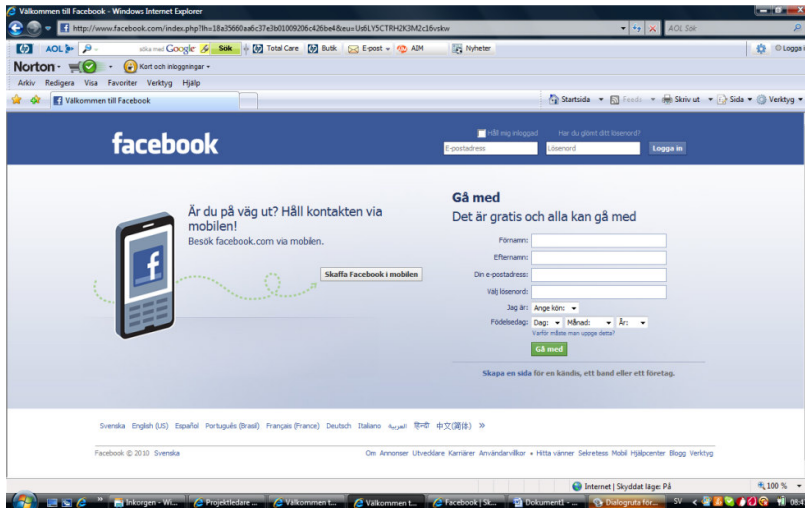
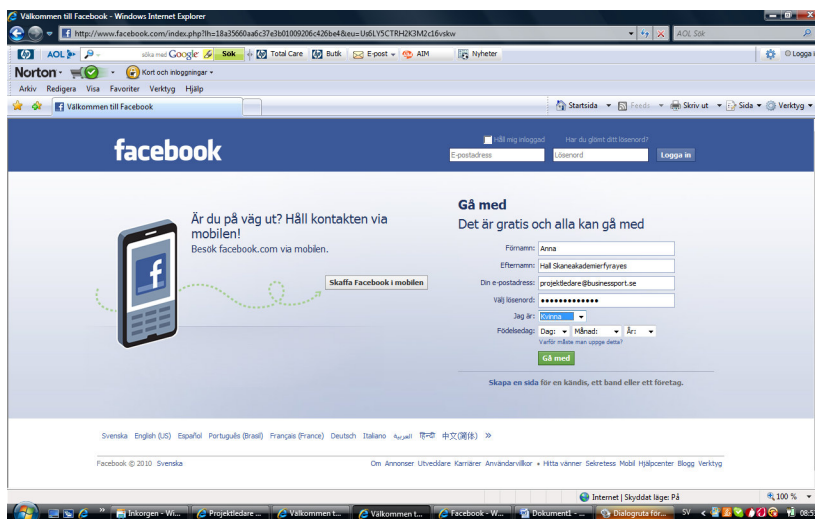


Lathund för att skapa ett Facebook konto

1. Gå in på www.facebook.com



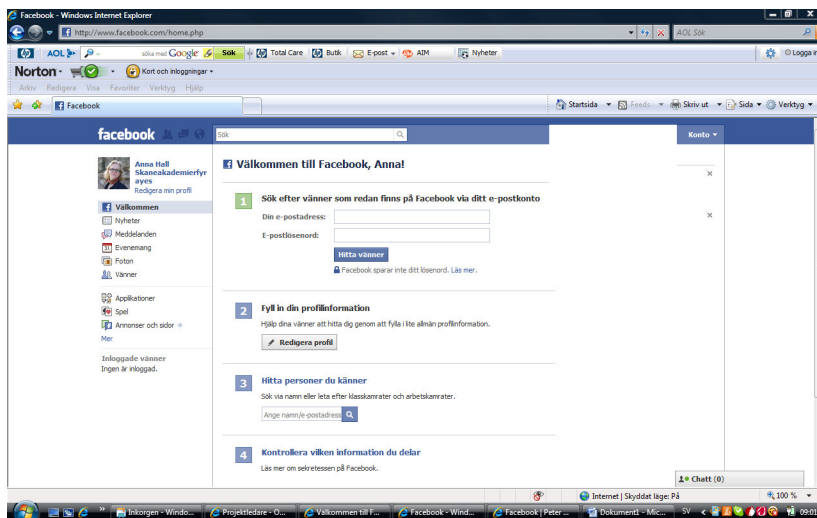
2. Skapa ett konto. Kanske har du redan ett konto som du använder för att hålla kontakt med människor privat. Vill du inte använda detta kan du skapa ett konto som du använder i Skåneakademier 4-YES eller i andra jobbsammanhang. T.ex "Anna Hall Skåneakademierfyraes" eller " eget namn samt företagsnamn".



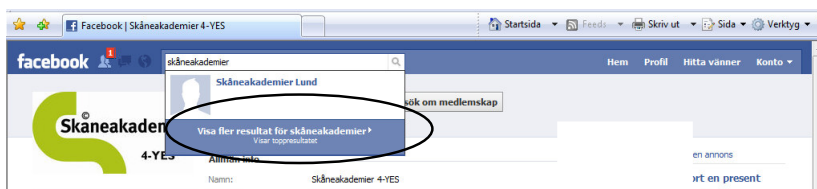
3. Verifiera i säkerhetskontrollen.



4. Nu har du ett konto på facebook!



5. Sök på "Skåneakademier 4-YES" i sökfältet (Antagligen måste du trycka på "visa fler resultat för skåneakademier") eller kopiera <http://www.facebook.com/group.php?gid=126041207409803> och klistra in i din webbrowser.



6. På nästa sida - Under "grupper" – klicka på "Skåneakademier 4-YES".



7. Du kommer nu in på vår sida på vilken du kan hitta information och belysta länkar, lägga in inlägg och diskutera i diskussionsgrupperna. Tryck på knappen "ansök om medlemskap" så är du med i vår grupp och får tillgång till hela sidan. Nu kan andra företag i Skåneakademier söka upp dig, din företagsledargrupp kan enkelt få tag i dig och vidare kan du få kontakt med andra företag i Skåneakademier 4-YES som du träffat på t.ex. seminarium och nätverk.

